

Cours Bonus

Quiz pour tester
ses connaissances

Sommaire

- Accès aux quiz
 - Présentation des catégories

Accès aux quiz


- **Comment tester mes connaissances ?**

Afin de pouvoir tester vos connaissances sur la majorité des sujets étudiés en cours durant cette année, mais également vous faire apprendre peut être de nouvelles compétences, le site AB Design propose une flotte complète de quiz avec, pour chacun, plusieurs niveaux de difficultés.

Si vous parvenez à un score de 100% au niveau 1 (Débutant), il vous sera proposé de répondre au quiz niveau 2 (Confirmé), et si vous parvenez à nouveau à un score de 100%, un dernier quiz niveau 3 (Expert) vous permettra de confirmer toutes vos connaissances.

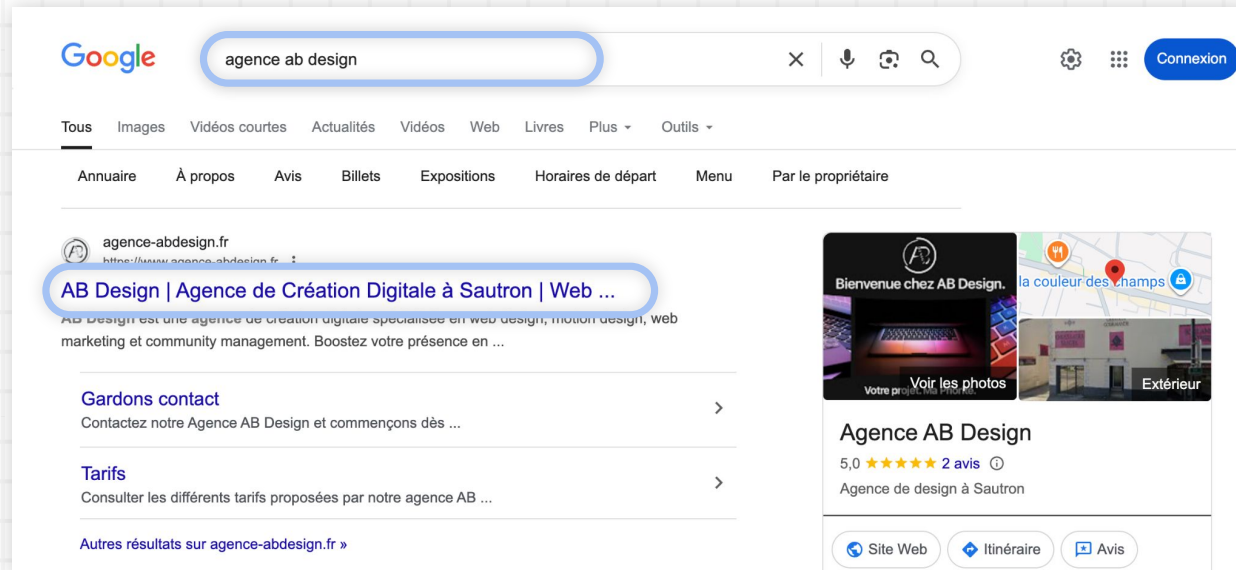
⚠ Si vous n'obtenez pas un score égal à 100% sur le quiz, il vous sera proposé de recommencer depuis le Niveau 1 (débutant).

⚠ Aucune contrainte de temps ne vous est demandé lors de ces quiz. Prenez le temps d'étudier chaque réponse afin d'en déterminer la meilleure.



Accès aux quiz

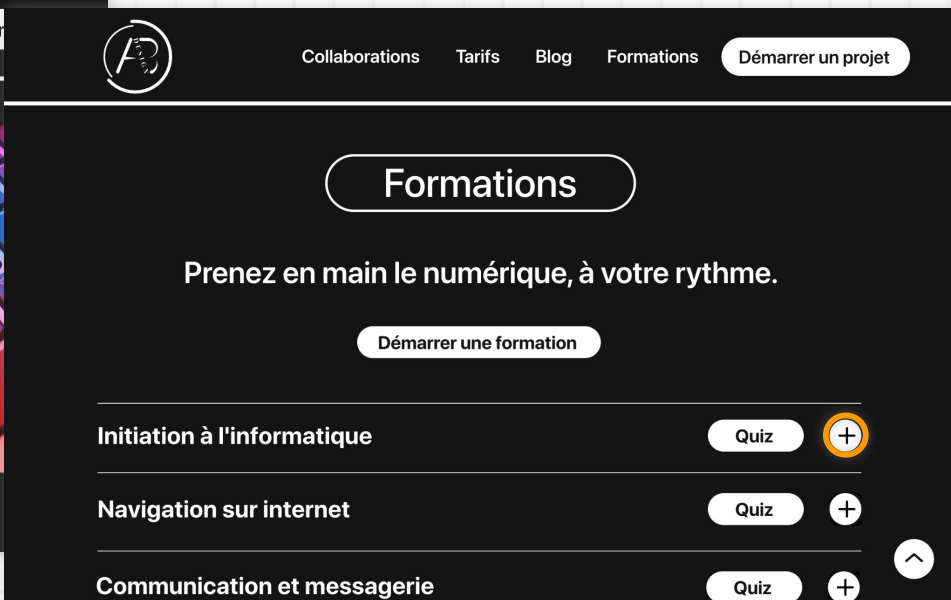
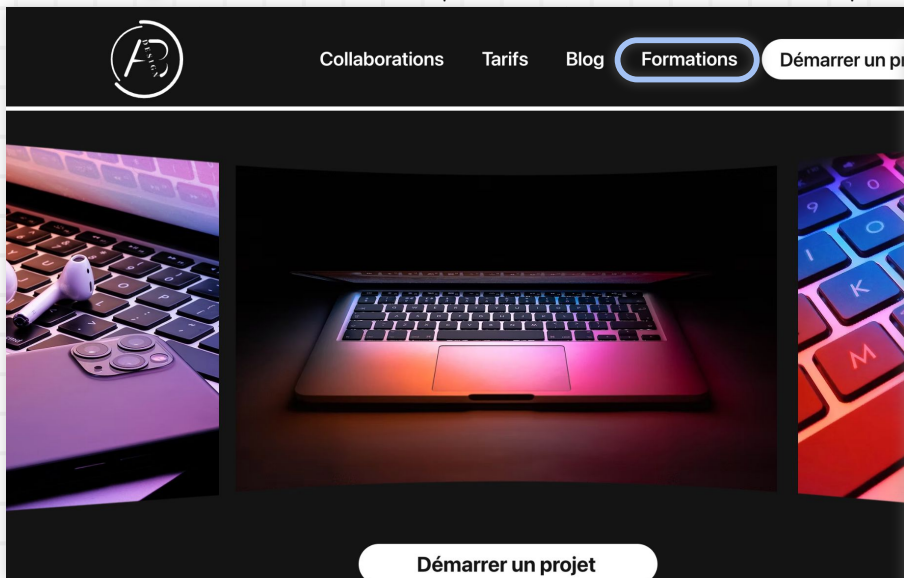
- Comment tester mes connaissances ?
 - Ouvrez votre navigateur internet Google Chrome
 - Saisissez '**Agence AB Design**' et lancez votre recherche
 - Sur la nouvelle page de recherche, cliquez sur le premier lien intitulé "AB Design | Agence de Création Digitale à Sautron | Web ..."



Accès aux quiz

- Comment tester mes connaissances ?

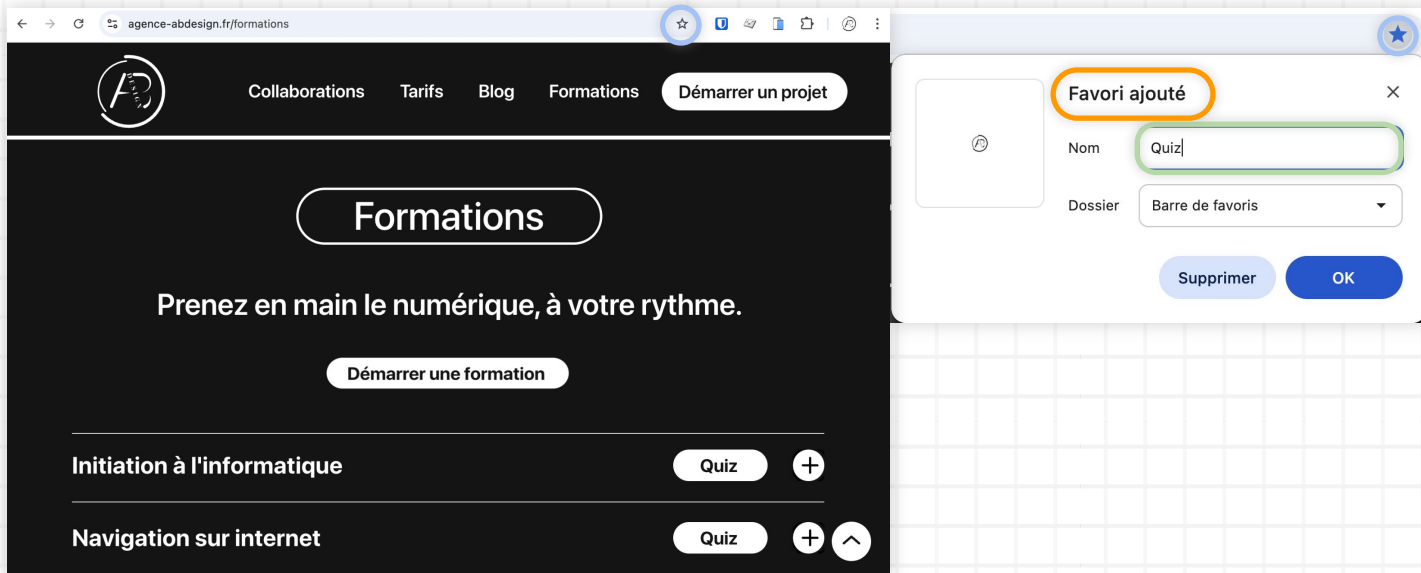
- Depuis le site Agence-abdesign.fr, repérez en haut l'onglet **FORMATIONS** et faites 1 Clic Gauche pour accéder à cette nouvelle page
- Prenez connaissance des différents sujets abordés dans chaque thème en cliquant sur le bouton + pour découvrir tous les quiz du thème.



Enregistrer une page dans vos favoris

- La procédure depuis Google Chrome

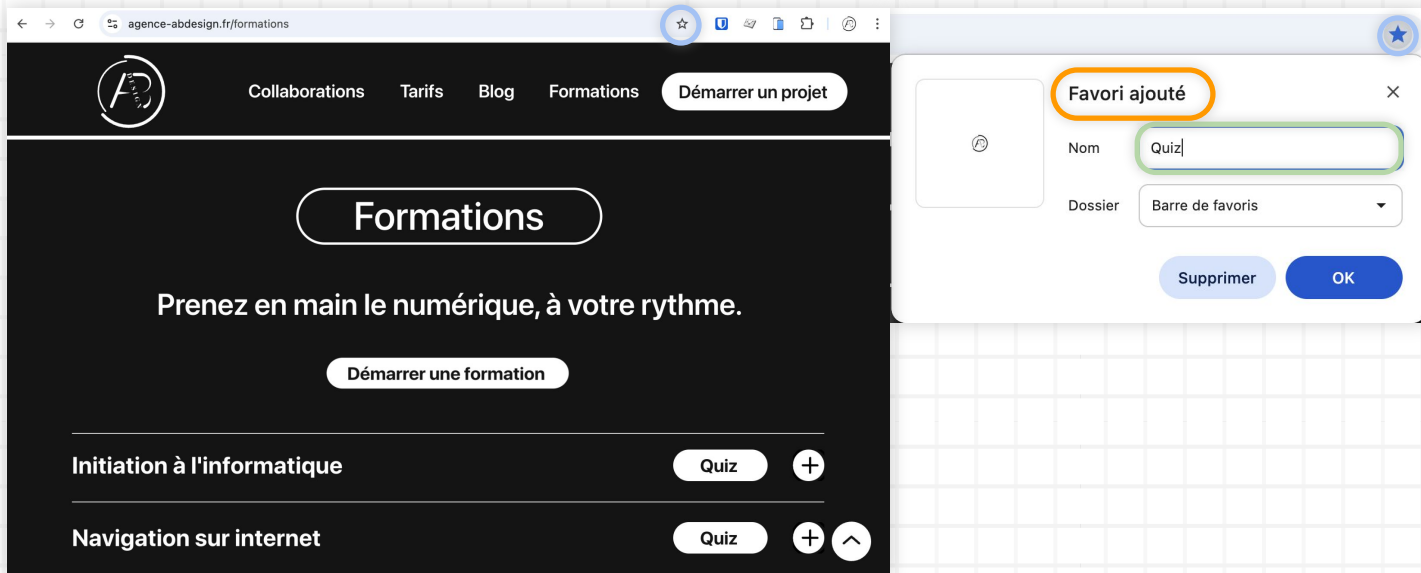
- Repérez, en haut à droite de l'écran, l'icône en forme d'étoile
- Un clic sur cette étoile permet d'enregistrer la page dans vos favoris pour y accéder d'un seul clic quand vous le souhaitez !
- Le clic sur l'icône d'étoile ouvre une fenêtre vous confirmant "FAVORI AJOUTÉ"
- Donnez un nom au favori pour mieux le retrouver ensuite !



Enregistrer une page dans vos favoris

- La procédure depuis Google Chrome

- Repérez, en haut à droite de l'écran, l'icône en forme d'étoile
- Un clic sur cette étoile permet d'enregistrer la page dans vos favoris pour y accéder d'un seul clic quand vous le souhaitez !
- Le clic sur l'icône d'étoile ouvre une fenêtre vous confirmant "FAVORI AJOUTÉ"
- Donnez un nom au favori pour mieux le retrouver ensuite !

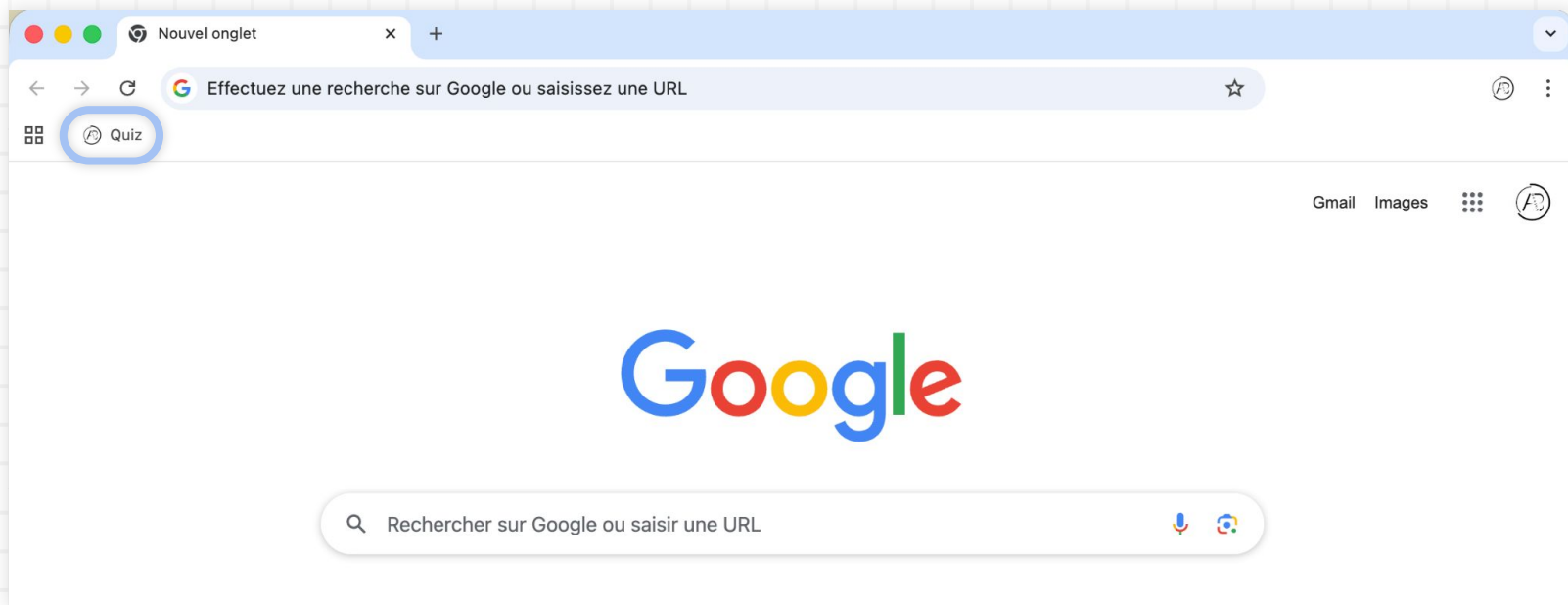


Enregistrer une page dans vos favoris

- La procédure depuis Google Chrome

Et voilà !

Vous retrouverez le favori dès que vous ouvrirez votre navigateur Google Chrome !



Accès aux quiz

- Comment tester mes connaissances ?

- Lorsque vous avez trouvé un sujet intéressant parmi l'un des thèmes, cliquez sur le bouton 'Quiz' pour ouvrir une nouvelle fenêtre
- La liste de tous les quiz du thème apparaîtra de façon animée, vous laissant la possibilité de sélectionner celui de votre choix pour démarrer le quiz

Formations

Prenez en main le numérique, à votre rythme.

Démarrer une formation

Initiation à l'informatique

Quiz

- Apprendre à utiliser un ordinateur (clavier, souris, écran, périphériques)
- Gérer les fichiers et dossiers (créer, enregistrer, organiser)
- Installer et désinstaller des logiciels
- Maîtriser son Mac (Ordinateur Apple)
- Maîtriser son PC (Ordinateur Windows)
- Maîtriser son Smartphone Android (Samsung / Huawei / Google)
- Maîtriser son Smartphone iPhone Bureau
- Maîtriser le traitement de texte (Word, Google Docs, LibreOffice Writer)
- Exploiter les fonctionnalités des tableurs (Excel, Google Sheets, LibreOffice Calc)
- Créer des présentations professionnelles (PowerPoint, Google Slides)
- Découvrir les outils proposés par Google (Meet / Agenda / Slides / Sheets / Docs)
- Apprendre à utiliser la suite Office (Word / Excel / PowerPoint)
- Maîtriser sa boîte e-mail (Outlook / Mails sous Mac / iPhone)



Initiation à l'informatique

Choisissez un quiz pour tester vos connaissances.

Apprendre à utiliser un ordinateur

Gérer les fichiers et dossiers

Installer et désinstaller des logiciels

Maîtriser son Mac

Maîtriser son PC

Maîtriser son Smartphone Android

Maîtriser son Smartphone iPhone

Maîtriser le traitement de texte

Exploiter les fonctionnalités des tableurs

Créer des présentations professionnelles

Découvrir les outils proposés par Google

Apprendre à utiliser la suite Office

Maîtriser sa boîte e-mail

Fermer

Accès aux quiz

- Comment tester mes connaissances ?

- Une fois sélectionné, le quiz se lance automatiquement, vous proposant de répondre à une série de 5 questions sur 3 modes de difficultés (Débutant / Confirmé / Expert)
- Si vous avez obtenu un score égal à 100% à la fin de la série de questions, un nouveau niveau vous sera proposé
- Si vous avez obtenu un score différent, il vous sera proposé de recommencer le quiz

Initiation à l'informatique

Choisir un autre Quiz

Quiz : Apprendre à utiliser un ordinateur

Quel périphérique permet de déplacer le curseur à l'écran ?

Clavier

Souris

Écran

Initiation à l'informatique

Choisir un autre Quiz

Quiz : Apprendre à utiliser un ordinateur

Votre score : 5/5

Félicitations ! Vous avez maîtrisé ce niveau.
Souhaitez-vous essayer le niveau Confirmé ?

Passer au niveau Confirmé

Rejouer le Quiz

Sommaire

- Accès aux quiz

- Présentation des catégories

Présentation des catégories

- Initiation à l'informatique

- Apprendre à utiliser un ordinateur (clavier, souris, écran, périphériques)
- Gérer les fichiers et dossiers (créer, enregistrer, organiser)
- Installer et désinstaller des logiciels
- Maîtriser son Mac (Ordinateur Apple)
- Maîtriser son PC (Ordinateur Windows)
- Maîtriser son Smartphone Android (Samsung / Huawei / Google)
- Maîtriser son Smartphone iPhone Bureautique
- Maîtriser le traitement de texte (Word, Google Docs, LibreOffice Writer)
- Exploiter les fonctionnalités des tableurs (Excel, Google Sheets, LibreOffice Calc)
- Créer des présentations professionnelles (PowerPoint, Google Slides)
- Découvrir les outils proposés par Google (Meet / Agenda / Slides / Sheets / Docs)
- Apprendre à utiliser la suite Office (Word / Excel / PowerPoint)
- Maîtriser sa boîte e-mail (Outlook / Mails sous Mac / iPhone)

Présentation des catégories

- **Navigation sur Internet**
 - Naviguer efficacement sur le web avec différents navigateurs (Chrome, Firefox, Safari, Edge)
 - Effectuer des recherches précises et pertinentes sur Google
 - Identifier les sites fiables et éviter les fake news
 - Télécharger et gérer des fichiers en ligne en toute sécurité

Présentation des catégories

- **Communication et Messagerie**
 - Envoyer et organiser ses emails avec Gmail, Outlook, Hotmail
 - Gérer ses contacts et optimiser sa boîte de réception
 - Utiliser la visioconférence (Zoom, Teams, Google Meet) pour des réunions en ligne
 - Sécuriser ses échanges et protéger ses données personnelles

Présentation des catégories

- **Comprendre et utiliser l'Intelligence Artificielle (iA)**
 - Comprendre l'interface d'un outil d'intelligence Artificielle (ChatGPT, Copilot, Claude)
 - Apprendre à utiliser l'iA
 - Paramétrer son assistant dans un rôle pour obtenir des réponses précises
 - Utiliser l'IA pour générer des e-mails / améliorer des textes / obtenir des résumés / créer des articles
 - Générer des visuels

Présentation des catégories

- **Utilisation d'outils collaboratifs**
 - Partager et gérer des fichiers avec Google Drive, Dropbox, OneDrive
 - Organiser des projets avec Trello
 - Communiquer efficacement via Discord
 - Modifier et collaborer sur des documents en temps réel
 - Se familiariser avec les enjeux du numérique et de la protection des données
 - Connaître ses droits et devoirs sur internet
 - Prendre conscience de l'impact environnemental du numérique

Présentation des catégories

- **Protection des données**

- Créer et gérer des mots de passe sécurisés
- Apprendre à utiliser un gestionnaire de mots de passe (Bitwarden / Google Chrome)
- Se protéger contre les virus et logiciels malveillants
- Reconnaître et éviter les arnaques en ligne (phishing, scams)
- Configurer les paramètres de confidentialité sur les réseaux sociaux

Cours Bonus

Bravo !

Vous avez terminé ce cours !